



Quidlab E-Meeting & Voting System

User's Manual

Document Registration System

## Table of Contents

Login & Documents Uploading.....	3
Technical Support.....	10
Report a bug or security vulnerability.....	10

## Introduction

Quidlab E-meeting & Voting System does not require any special application to install. It is a very easy to use system and does not require any special skills. We value your privacy & time and make the document uploading system easy for you without asking for details which are not needed so you can quickly complete the process. You can use any latest updated version of browser e.g. Google Chrome, Microsoft Edge, Apple Safari, Firefox etc. You can also use a computer, laptop, tablet, or phone.

Please refer to E-meeting invitation for link or QR Code for document uploading which will be like <https://subdomain.quidlab.com/registration/>

## Login & Documents Uploading

1. Scan QR Code provided or type URL in browser to upload documents. You will be taken to the document registration system portal as shown below.

  
**ระบบนำเสนอเอกสาร สำหรับการประชุมผ่านสื่ออิเล็กทรอนิกส์ E-Meeting**  
**Document Registration System for E-Meeting**  
บริษัท ควิดแล็บ จำกัด  
Quidlab Co., Ltd.  
การประชุมสามัญผู้ถือหุ้นประจำปี 2568  
The 2025 Annual General Meeting of Shareholders

[คู่มือภาษาไทย](#)[English Manual](#)

เลขทะเบียนผู้ถือหลักทรัพย์  
Shareholder's Registration No.

เลขประจำตัวประชาชน / ทะเบียนนิติบุคคลเลขที่ / หมายเลขพาสปอร์ต  
ID Card Number / Legal entity registration number / Passport Number

Accept terms

หมายเหตุ : เอกสารลงทะเบียนที่ต้องทำการอัปโหลดไฟล์ กรณีมาด้วยตนเองหรือรับมอบฉันทะ สามารถดูรายละเอียด ตามที่ระบุไว้ในหนังสือเชิญประชุม  
Note: Please refer to invitation letter for meeting to get a list of document to be uploaded in case of coming in person or proxy

หมายเหตุ : หากต้องการความช่วยเหลือในการส่งเอกสาร กรุณาติดต่อ บริษัท ควิดแล็บ จำกัด เบอร์โทร 02-0134322 อีเมล : info@quidlab.com  
Note: If you need assistance submitting document please contact Quidlab at Phone: 02-013-4322 Email : info@quidlab.com

[นโยบายความเป็นส่วนตัว](#) [นโยบายการคุ้มครองข้อมูลและเงื่อนไขการใช้งานของระบบ](#)  
[Quidlab Privacy Policy, Data Protection Policy & Terms of use](#)

[นโยบายความปลอดภัยของข้อมูล Quidlab](#)  
[Quidlab Information Security Management Policy](#)

FoQus version 4.0.0 Served from Singapore

2. Fill in your shareholder's registration number and ID Card Number. This information shall be exactly same which are provided to the company's shareholder registrar. In case you don't know these, please get in touch with the company or registrar.

*\*If you do not know the exact information, please contact the company organizing the meeting or the securities registrar directly.*

3. After filling out the details, please click the check mark in the Accept Terms box, then click on Submit



## ระบบนำส่งเอกสาร สำหรับการประชุมผ่านสื่ออิเล็กทรอนิกส์ E-Meeting

### Document Registration System for E-Meeting

บริษัท คิวแลบ จำกัด  
Quidlab Co., Ltd.

การประชุมสามัญผู้ถือหุ้นประจำปี 2568  
The 2025 Annual General Meeting of Shareholders

[คู่มือภาษาไทย](#) [English Manual](#)

เลขทะเบียนผู้ถือหุ้นหลักทรัพย์  
Shareholder's Registration No.

เลขประจำตัวประชาชน / ทะเบียนนิติบุคคลเลขที่ / หมายเลขพาสปอร์ต  
ID Card Number / Legal entity registration number / Passport Number

Accept terms

←


หมายเหตุ : เอกสารลงทะเบียนที่ต้องทำการอัปโหลดไฟล์ กรณีมาด้วยตนเองหรือรับมอบฉันทะ สามารถดูรายละเอียด ตามที่ระบุไว้ในหนังสือเชิญประชุม  
Note: Please refer to invitation letter for meeting to get a list of document to be uploaded in case of coming in person or proxy

หมายเหตุ : หากต้องการความช่วยเหลือในการส่งเอกสาร กรุณาติดต่อ บริษัท คิวแลบ จำกัด เบอร์โทร 02-0134322 อีเมล : info@quidlab.com  
Note: If you need assistance submitting document please contact Quidlab at Phone: 02-013-4322 Email : info@quidlab.com

[นโยบายความเป็นส่วนตัว](#) [นโยบายการคุ้มครองข้อมูลและเงื่อนไขการใช้งานของระบบ](#)  
[Quidlab Privacy Policy](#) [Data Protection Policy & Terms of use](#)  
[นโยบายความปลอดภัยของข้อมูล Quidlab](#)  
[Quidlab Information Security Management Policy](#)

FoQus version 4.0.0 Served from Singapore

4. If the information is correct, you will be allowed to upload documents, and a screen as below will be presented.



## ระบบนำส่งเอกสาร สำหรับการประชุมผ่านสื่ออิเล็กทรอนิกส์ E-Meeting Document Registration System for E-Meeting

บริษัท ควิดแล็บ จำกัด  
Quidlab Co., Ltd.

การประชุมสามัญผู้ถือหุ้นประจำปี 2568  
The 2025 Annual General Meeting of Shareholders

[คู่มือภาษาไทย](#)
[English Manual](#)

อีเมล (Email address)

ตรวจสอบอีเมล  
(Check Email)

หมายเลขโทรศัพท์ (Phone Number)

เข้าร่วมประชุม (Attend meeting):  มาด้วยตนเอง (Person)  รับมอบฉันทะ (Proxy)  มอบฉันทะให้กรรมการอิสระ (Director Proxy)

**ผู้ถือหุ้นที่เป็นบุคคลธรรมดา**

- สำเนาบัตรประจำตัวประชาชน หรือสำเนาเอกสารอื่นซึ่งออกโดยหน่วยงานราชการ ที่ยังไม่หมดอายุพร้อมลงนามรับรองสำเนาถูกต้อง

**ผู้ถือหุ้นที่เป็นนิติบุคคล**

- หนังสือมอบอำนาจหรือหนังสือมอบฉันทะที่ลงลายมือชื่อ
- หนังสือรับรองการจดทะเบียนเป็นนิติบุคคลของผู้มอบฉันทะซึ่งลงลายมือชื่อรับรองสำเนาถูกต้อง

อัปโหลดไฟล์ (Upload files): สามารถแนบได้เฉพาะ jpg, png, gif, pdf เท่านั้น  
สามารถแนบได้สูงสุด 5 ไฟล์เท่านั้น (ขนาดไฟล์ไม่เกิน 5MB)

Choose files to upload

Browse files

Submit

หมายเหตุ : เอกสารลงทะเบียนที่ต้องทำการอัปโหลดไฟล์ กรณีมาด้วยตนเองหรือรับมอบฉันทะ สามารถดูรายละเอียด ตามที่ระบุไว้ในหนังสือเชิญประชุม  
Note: Please refer to invitation letter for meeting to get a list of document to be uploaded in case of coming in person or proxy

หมายเหตุ : หากต้องการความช่วยเหลือในการส่งเอกสาร กรุณาติดต่อ บริษัท ควิดแล็บ จำกัด เบอร์โทร 02-0134322 อีเมล : info@quidlab.com  
Note: If you need assistance submitting document please contact Quidlab at Phone: 02-013-4322 Email : info@quidlab.com

[นโยบายความเป็นส่วนตัว](#) [นโยบายการคุ้มครองข้อมูลและเงื่อนไขการใช้งานของระบบ](#)  
[Quidlab Privacy Policy, Data Protection Policy & Terms of use](#)

[นโยบายความปลอดภัยของข้อมูล Quidlab](#)  
[Quidlab Information Security Management Policy](#)

FoQus version 4.0.0 Served from Singapore


Logout

5. Fill the following details (all the below information is needed for successful registration):
- Email address where you want to receive username & password for joining E-meeting After entering your email, proceed by clicking the “Check Email” button.

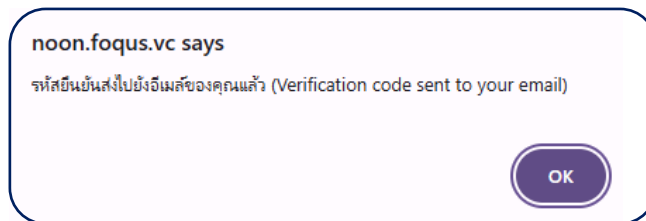
อีเมล (Email address)

@quidlab.com

ตรวจสอบอีเมล (Check Email)



You will receive a pop-up notification as shown in the image below:



The OTP code will be sent to the email address you entered. A sample of the email you will receive is illustrated in the image below:



Please return to the document upload page, enter the OTP code you received in the designated field, and then click on the “Verify” button.


อีเมล (Email address)

@quidlab.com

ตรวจสอบอีเมล (Check Email)

409223

ตรวจสอบ (Verify)



If the OTP is entered correctly, the system will display the message: “OTP verified successfully”

อีเมล (Email address)

@quidlab.com

ตรวจสอบอีเมล (Check Email)

ได้รับการยืนยัน OTP เรียบร้อยแล้ว (OTP verified successfully.)

b. Telephone number in case the company wants to get in touch with you.

หมายเลขโทรศัพท์ (Phone Number)

Phone Number

c. Select the meeting format you wish to join according to your purpose.

เข้าร่วมประชุม (Attend meeting):  มาด้วยตนเอง (Person)  รับมอบฉันทะ (Proxy)  มอบฉันทะให้กรรมการอิสระ (Director Proxy)

**In case you choose a proxy**

you must also enter proxy name, ID number of the proxy and type of proxy e.g. A, B or C.

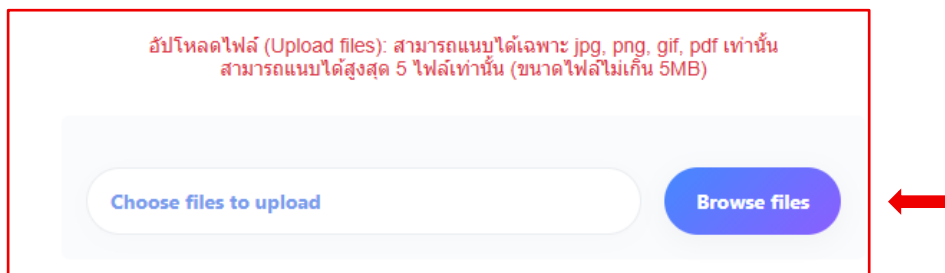
**Forms of Proxy**

(a) General Form : A simple and straightforward form authorizing the proxy holder to cast votes on any agenda items at their own discretion.

(b) Specific Form : A form that clearly and specifically stipulates the authorization, whereby the proxy grantor expressly indicates their voting preference (approve, disapprove, or abstain) for each agenda item.

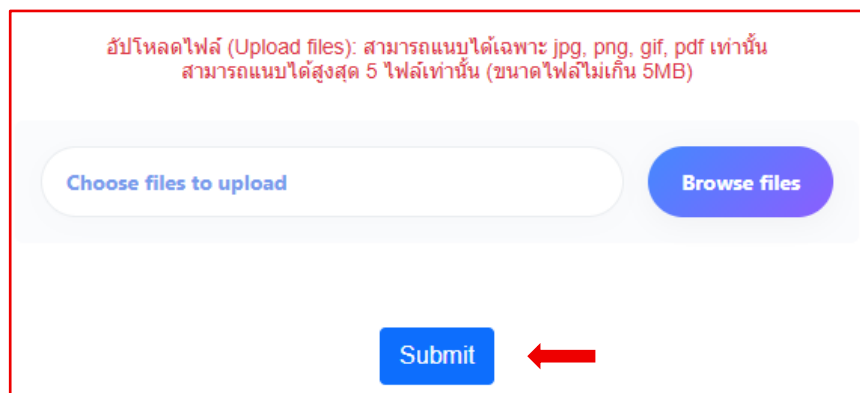
(c) Custodian Form : A form applicable only in cases where a shareholder whose name appears in the share register is a foreign investor and has appointed a custodian in Thailand as the depository and caretaker of their shares.

- d. Upload documents as specified by the company as indicated in the invitation letter.  
Please click on “Browse files” and select the document file you would like to submit to the company.



\*\* Please note the required documents may differ from company to company and different documents may be required for joining in Person or Proxy or Director Proxy.

- e. After selecting the document to be uploaded, click on the “Submit” button to complete the submission to the company.



After the information has been successfully submitted, the screen will display as illustrated in the image below. :

To submit additional documents, please click on 'Browse files' to select the documents you wish to provide to the company, and then click on 'Submit Documents' to complete the submission process.

**FOQUS**

**ระบบนำส่งเอกสาร สำหรับการประชุมผ่านสื่ออิเล็กทรอนิกส์ E-Meeting**  
**Document Registration System for E-Meeting**

บริษัท ควิดแลบ จำกัด  
Quidlab Co., Ltd.

การประชุมสามัญผู้ถือหุ้นประจำปี 2568  
The 2025 Annual General Meeting of Shareholders

[คู่มือภาษาไทย](#) [English Manual](#)

ส่งเอกสารเรียบร้อยแล้ว Data Registered.

ขณะนี้เอกสารของคุณอยู่ระหว่างการพิจารณา  
Your documents are under consideration. Please check again later.

คุณสามารถส่งเอกสารเพิ่มเติมได้หากต้องการ  
You have already submitted documents, you can add more documents if you wish.

อัปโหลดไฟล์ (Upload files): สามารถแนบได้เฉพาะ jpg, png, gif, pdf เท่านั้น  
สามารถแนบได้สูงสุด 5 ไฟล์เท่านั้น (ขนาดไฟล์ไม่เกิน 5MB)

[Choose files to upload](#) [Browse files](#)

[Submit Documents](#)

6. In case your documents are approved you will receive a separate email with username and password.  
**\*\*Please only contact us or the company in case you do not receive username & password 24 hours before meeting time or as indicated in the invitation letter.**
7. In case the documents are not approved, you will receive an email with the reason from the company. You can login again to the document registration portal and upload the additional documents to rectify the cause.

## Technical Support

If you face any technical difficulties in accessing the E-AGM system you can get in touch with Quidlab via telephone on +66-2-013-4322 or +66-800-087-616 or via email at [info@quidlab.com](mailto:info@quidlab.com), before contacting technical support.

When contacting technical support please provide full details of the problems faced, any error message.

received, type of device used, browser name and version etc.

## Report a bug or security vulnerability

If you encounter problems send us an email to [info@quidlab.com](mailto:info@quidlab.com) with the details of vulnerabilities or bug report